


ZATWIERDZAM:
ZASTĘPCA KOMENDANTA



bryg. mgr inż. Tomasz Wiśniewski

**Instrukcja bezpieczeństwa
organizacji ćwiczeń na stanowisku ratownictwa kolejowego
Szkoły Aspirantów PSP w Poznaniu**

Opracował: *bryg. Jacek Bros*

Opiniował:


Naczelnik Wydziału Kształcenia:

Naczelnik Wydziału
Kształcenia

st. bryg. mgr inż. Jan Neubauer

Naczelnik Wydziału Poligonowego:

~~Naczelnik Wydziału
Poligonu Szkolnego~~
~~bryg. mgr Paweł Siwa~~

Samodzielne Stanowisko ds. BHP:

Samodzielne stanowisko ds. BHP

mł. bryg. inż. Bartłomiej Jaskólski

Poznań, *17.01.2014* Roku

§ 1 Postanowienia ogólne

1. Definicje:
 - 1) **stanowisko ratownictwa kolejowego** – sektor ratownictwa kolejowego, wydzielony teren składający się z różnych stanowisk umożliwiających prowadzenie ćwiczeń w ramach zajęć praktycznych.
 - 2) **Ćwiczenie** – zadanie do wykonania, którego celem jest doskonalenie umiejętności określonych przez kierownika ćwiczeń.
 - 3) **Kierownik ćwiczeń** – wykładowca, instruktor lub inna osoba o odpowiednich kwalifikacjach wyznaczona przez Komendanta Szkoły Aspirantów Państwowej Straży Pożarnej w Poznaniu.
2. Niniejsza instrukcja określa zasady realizacji ćwiczeń na stanowisku ratownictwa kolejowego znajdującego się na terenie poligonu szkolnego Szkoły Aspirantów Państwowej Straży Pożarnej w Poznaniu.
3. Stanowisko ratownictwa kolejowego przeznaczone jest do realizacji ćwiczeń przez strażaków, którzy:
 - a) ukończyli szkolenie wstępne BHP lub posiadają aktualne szkolenie okresowe BHP,
 - b) posiadają pozytywną okresową ocenę sprawności fizycznej,
 - c) posiadają aktualne okresowe profilaktyczne badania lekarskie;
4. Celem ćwiczeń doskonalących na stanowisku ratownictwa kolejowego jest przygotowanie ratowników do realizacji działań ratowniczych niezbędnych do poszukiwania i dotarcia do zagrożonych lub poszkodowanych osób oraz zwierząt, a także zmniejszenia lub likwidacji zagrożenia dla życia, zdrowia, mienia lub środowiska, a w szczególności:
 - 1) rozpoznania i identyfikacji zagrożenia;
 - 2) zabezpieczenia strefy działań ratowniczych, w tym wyznaczenie i oznakowanie strefy zagrożenia oraz likwidację, ograniczenie lub zwiększenie strefy zagrożenia;
 - 3) wykonywania czynności umożliwiających:
 - dotarcie i wykonanie dostępu do zagrożonych lub poszkodowanych osób wraz z udzieleniem im kwalifikowanej pierwszej pomocy lub ich ewakuacją poza strefę zagrożenia,
 - przygotowanie dróg ewakuacji zagrożonych lub poszkodowanych osób,
 - zapewnienie bezpieczeństwa zagrożonym lub poszkodowanym osobom oraz ratownikom,
 - 4) wykonywania przejść, dojść do zagrożonych lub poszkodowanych osób wraz z usuwaniem przeszkód ograniczających dostęp do nich i utrudniających wykonywanie medycznych działań ratowniczych lub ich przemieszczanie;
 - 5) dostosowanie sprzętu oraz technik i środków gaśniczych i innych środków ratowniczych do rodzaju, skali i miejsca pożaru lub wybuchu;
 - 6) stabilizowania, cięcia, rozpierania, podnoszenia lub przenoszenia konstrukcji, instalacji i urządzeń, a także części obiektów oraz przeszkód naturalnych i sztucznych w celu zlikwidowania lub ograniczenia zagrożenia za pomocą sprzętu ratownictwa technicznego;
 - 7) dostosowanie sprzętu i technik ratowniczych do miejsca zdarzenia i rodzaju substancji niebezpiecznej w celu likwidacji lub ograniczenia wycieku, parowania lub emisji substancji niebezpiecznej;
 - 8) związywanie lub neutralizacja substancji niebezpiecznych;
 - 9) prowadzenie czynności z zakresu dekontaminacji wstępnej.

§ 2

Zasady organizacji ćwiczeń na stanowisku ratownictwa ekologicznego

1. Za przygotowanie oraz przebieg ćwiczeń na stanowisku ratownictwa chemicznego odpowiada kierownik ćwiczeń.
2. Na stanowisku realizowane są zajęcia praktyczne związane z nauką praktyczną zawodu z przedmiotów Taktyka zwalczania pożarów, Taktyka działań ratowniczych i Sprzęt do działań ratowniczo-gaśniczych.
3. Do ćwiczeń na stanowisku ratownictwa ekologicznego mogą przystąpić osoby dopuszczone przez kierownika ćwiczeń do uczestnictwa w zajęciach praktycznych.
4. Do obowiązków kierownika ćwiczeń należy w szczególności:
 - 1) przygotowanie scenariusza ćwiczeń;
 - 2) przygotowanie stanowiska do ćwiczeń zgodnie z opracowanym scenariuszem;
 - 3) przeprowadzenie instruktażu BHP z uczestnikami ćwiczeń;
 - 4) użytkowanie symulatorów zgodnie z instrukcjami ich obsługi;
 - 5) zapewnienie niezbędnego sprzętu do przeprowadzenia ćwiczeń;
 - 6) sprawdzenie sprawności działania sprzętu używanego do ćwiczeń;
 - 7) sprawdzenie kompletności oraz stanu umundurowania/środków ochrony indywidualnej uczestników ćwiczeń;
 - 8) zapewnienie bezpieczeństwa uczestnikom ćwiczeń;
 - 9) zapoznanie ćwiczących z Instrukcją bezpieczeństwa organizacji ćwiczeń na stanowisku,
 - 10) utrzymanie porządku w trakcie i po zakończeniu ćwiczeń;
 - 11) przerwanie ćwiczeń w przypadku stwierdzenia zagrożenia życia lub zdrowia uczestników lub nieprawidłowego wykonywania ćwiczenia;
 - 12) zgłaszanie wszelkich usterek na stanowisku do Wydziału Technicznego Szkoły.
5. Ćwiczenia na stanowisku ratownictwa chemicznego dla kadetów i słuchaczy szkoły realizowane są w oparciu o plany nauczania i programy kształcenia.
6. Ćwiczenia dla osób nieobjętych procesem kształcenia w SA PSP w Poznaniu mogą być realizowane po uprzednim ustaleniu terminu i uzyskaniu zgody Komendanta Szkoły.
7. Kierownik ćwiczeń nie dopuszcza do udziału w ćwiczeniach osób, które:
 - 1) nie posiadają wymaganych środków ochrony osobistej;
 - 2) są pod wpływem alkoholu lub innych środków odurzających.
9. Kierownik ćwiczeń dostosowuje stopień trudności ćwiczeń do poziomu grupy szkoleniowej zgodnie z programem kształcenia.

§ 3

Wymagania BHP podczas realizacji ćwiczeń

1. Przed przystąpieniem do zajęć wszyscy ćwiczący odbywają instruktaż BHP obejmujący zapoznanie z:
 - 1) celem ćwiczeń;
 - 2) organizacją i kolejnością wykonywania ćwiczeń;
 - 3) zasadami BHP określonymi w niniejszej instrukcji, powszechnie obowiązującymi przepisami w tym szczególnie rozporządzenia Ministra Spraw Wewnętrznych i Administracji z dnia 16 września 2008 r. w sprawie szczegółowych warunków bezpieczeństwa i higieny służby strażaków Państwowej Straży Pożarnej (Dz. U. nr 180

poz. 1115) oraz wytycznych Komendanta Głównego PSP w zakresie procedur ratowniczych.

2. W skład stanowiska stanowisku ratownictwa kolejowego wchodzi następujące elementy:
 - 1) Kontenery magazynowe;
 - 2) Peron kolejowy wraz z infrastrukturą;
 - 3) Torowisko wraz z infrastrukturą;
 - 4) Symulatory elektrycznych zespołów trakcyjnych (stojący na kołach i leżący na boku);
 - 5) Symulator cysterny kolejowej;
 - 6) Symulatory pojazdu ciężarowego transportującego materiały niebezpieczne;
 - 7) Symulator samochodu osobowego.
3. Przed przystąpieniem do zajęć obsługa sprawdza stan techniczny terenu i sprzętu do pozoracji, a ćwiczący dokonują oceny sprawności używanych środków ochrony indywidualnej.
4. Przed rozpoczęciem zajęć obsługa ustala z ćwiczącymi zasady sygnalizowania zagrożenia i omawia sposób wykonania etapów ćwiczeń.
5. Podczas ćwiczeń osoby ćwiczące znajdują się pod stałym nadzorem instruktorów, a pozostałe osoby uczestniczące w zajęciach znajdują się w wyznaczonym, bezpiecznym miejscu umożliwiającym obserwację prowadzonych ćwiczeń.
6. Uczestniczący w ćwiczeniach mają obowiązek:
 - 1) zachować szczególną ostrożność, spokój i opanowanie;
 - 2) wykonywać niezwłocznie i dokładnie polecenia prowadzącego ćwiczenia;
 - 3) prawidłowo ubrać się w sprzęt ochronny – powietrzne aparaty butlowe, maski powietrzne, ubrania chemoodporne, rękawice i buty chemoodporne;
 - 4) niezwłocznie zgłaszać prowadzącemu ćwiczenia zauważone nieprawidłowości
 - 5) zgłaszać każdorazowo u instruktora konieczność opuszczenia stanowiska ratownictwa chemicznego np. w celach fizjologicznych.
7. W przypadku stwierdzenia faktu nieprawidłowego korzystania ze sprzętu, zaistnienia zagrożenia, niedostosowania się ćwiczącego do wskazań kierownika ćwiczeń, kierownik ćwiczeń przerywa ćwiczenia by nie dopuścić do wypadku i podejmuje czynności mające na celu bezpieczną kontynuację ćwiczenia.
8. W przypadku stwierdzenia podczas ćwiczeń niesprawności środków ochrony indywidualnej ćwiczący informuje o tym kierownika ćwiczeń, który wymienia niesprawne środki ochrony indywidualnej na sprawne.
9. Uczestniczący w ćwiczeniach niezwłocznie zgłasza kierownikowi ćwiczeń odniesione obrażenia, niedyspozycję zdrowotną oraz zauważone zagrożenia dla życia lub zdrowia.
10. W przypadku stwierdzenia jakiegokolwiek stanu zagrożenia zdrowia ćwiczących obsługa udziela pierwszej pomocy.
11. Zabezpieczenie medyczne ćwiczących na stanowisku stanowi zestaw PSP R-1 lub R-2.

§ 4

Postanowienia końcowe

1. Wydział Poligonowy Szkoły zapewnia warunki techniczne do korzystania ze stanowiska ratownictwa kolejowego.